



Unidad Técnica Pedagógica TEL

Estimados apoderados les saludo cordialmente y les informo que el presente material permitirá mantener a nuestros estudiantes activos en sus aprendizajes durante este periodo.

Solicito que el material presentado pueda ser trabajado por el alumno/a en conjunto con un adulto, siendo el niño/a protagonista de su trabajo, solo así se cumplirá el objetivo de aprendizaje.

Les recuerdo respetar intereses del menor (si desea hacerlas y/o esté motivado), permitirle recreos o interrupción de la actividad si está distraído o cansado. **No es necesario** terminar todas las tareas, sin embargo, les invito a que intenten realizar el mayor número de actividades como sea posible o también que todos los días las trabajen ya que las fechas propuestas son de referencia

Ruego a usted trabajar solo las páginas asignadas del libro ya que al retornar a clases continuaremos el trabajo de este material.

Estaré atenta a responder cualquier duda o inquietud.

Esperando se encuentren bien junto a sus seres queridos me despido cordialmente.

Un abrazo a la distancia

Tía Claudia Ormeño.



Monte Águila, 22 de mayo 2020



UNIDAD TEMÁTICA: YO ME VISTO SOLITO.

Estimados apoderados en la presente semana trabajaremos las siguientes temáticas.

Ámbito: Comunicación Integral

Docente: Claudia Ormeño Troncoso


Segundo Nivel de Transición A

Fecha: Desde el 01/06 al 05/06 del año 2020

Fechas	Actividades
Lunes 01 de Junio.	1.- Realizar lectura cuento adjunto en la página siguiente. 2.- Trabajar Libro trazos y letra páginas 20 – 21.
Martes 02 de Junio	1.- Revisa el siguiente link y coméntalo con tu entorno. https://www.youtube.com/watch?v=IQZtRJ1qnug
Miércoles 03 de Junio	1.- Trabajar libro Trazos y letras páginas 80-81. Coméntalo. 2.- Realiza un dibujo alusivo al texto escuchado.
Jueves 04 de Junio	1.- Observa el siguiente link https://www.youtube.com/watch?v=gtXFA7vP8oo 2.- Coméntalo con tu familia.
Viernes 05 de Junio	1.- Trabajar libro Trazos y letras páginas 82-83



Cuento: Las Vocales



Las amigas vocales decidieron encontrarse en el parque para compartir. La **A** fue la primera en llegar, así que comenzó a acomodar todo para cuando llegaran las demás amigas. Cuando llegó la **E** se fue a escuchar música, pues no resistió la tentación. Al llegar la **I**, insistió en comenzar a bailar o hablar, ya que no estaban compartiendo y ese era el plan. Continuaban llegando los invitados, llegó la **O** y solo observó, luego decidió llamar a su amiga la **U** para preguntar por qué no llegaba. Al fin llegó la **U**, esta únicamente se disculpó por su tardanza y las llamó a todas: “!Amigas Vocales: **A, E, I, O, U**; vengan que ahora sí que nos vamos a divertir!”



UNIDAD TEMÁTICA: YO ME VISTO SOLITO.

Estimados apoderados en la presente semana trabajaremos las siguientes temáticas.

Ámbito: Interacción y Comprensión del Entorno

Docente: Claudia Ormeño Troncoso

Segundo Nivel de Transición A

Fecha: Desde el 01/06 al 05/06 del año 2020

Fechas	Actividades
Lunes 01 de Junio.	1.- Observa el siguiente link y disfruta la canción. https://www.youtube.com/watch?v=15-Xxiv00dk
Martes 02 de Junio.	1.- Revisa el siguiente link y coméntalo con tu entorno. https://www.youtube.com/watch?v=bbaal4BMa60 2.- Trabajar libro Lógica y números página 110
Miércoles 03 de Junio.	1.- Trabajar libro Lógica y números página 111.
Jueves 04 de Junio.	1.- Observa el siguiente link https://www.youtube.com/watch?v=8EooNSe0oA4 2.- Coméntalo con tu familia.
Viernes 05 de Junio.	1.- Trabajar libro Lógico y números páginas 80-77-78-79



UNIDAD TEMÁTICA: YO ME VISTO SOLITO.

Estimados apoderados en la presente semana trabajaremos las siguientes temáticas.

Ámbito: Comunicación Integral

Docente: Claudia Ormeño Troncoso

Segundo Nivel de Transición A

Fecha: Desde el 08/06 al 12/06 del año 2020

Fechas	Actividades
Lunes 08 de Junio	1.- Observa el siguiente video https://www.youtube.com/watch?v=Rj4RwPRCQVo . Coméntalo. 2.- Trabajar Libro trazos y letra páginas 64 – 65.
Martes 09 de Junio	1.- Trabajar Libro Trazos y letras página 87. Comentan las características y los elementos que te llamen la atención de lo leído.
Miércoles 10 de Junio	1.- Trabajar libro Trazos y letras página 99 - 100. Comentar el texto, " La receta", sus características (contiene ingredientes, preparación e imágenes relacionadas).
Jueves 11 de Junio	1.- Observa el siguiente link https://www.youtube.com/watch?v=OczEHXRU9WU 2.- Coméntalo con tu familia sobre el valor de la amistad.
Viernes 12 de Junio	1.- Trabajar libro Trazos y letras páginas 69 - 67. Observa el siguiente link y disfruta la canción. https://www.youtube.com/watch?v=nHaHMHn7Cal



UNIDAD TEMÁTICA: YO ME VISTO SOLITO.

Estimados apoderados en la presente semana trabajaremos las siguientes temáticas.

Ámbito: Interacción y Comprensión del Entorno

Docente: Claudia Ormeño Troncoso

Segundo Nivel de Transición A

Fecha: Desde el 08/06 al 12/06 del año 2020

Fechas	Actividades
Lunes 08 de Junio	1.- Observa el siguiente video https://www.youtube.com/watch?v=7hr2LfwzGCg . Coméntalo. 2.- Trabajar Libro Lógica y números página 33.
Martes 09 de Junio	1.- Trabajar Libro Lógica y números página 81.
Miércoles 10 de Junio	1.- Observa el siguiente link https://www.youtube.com/watch?v=U41hVo6t9eM
Jueves 11 de Junio	1.- Observa el siguiente link https://www.youtube.com/watch?v=wokVaH9bZXY 2.- Trabajar libro Lógica y números páginas 89-90.
Viernes 12 de Junio	1.- Trabajar libro Lógica y números página 34. Observa el siguiente link y disfruta la canción. https://www.youtube.com/watch?v=Cu8x_fCmFU



UNIDAD TEMÁTICA: YO ME VISTO SOLITO.

Lee este poema junto a tu familia y comenta las prendas de vestir que aparecen.

CUANDO HACE FRÍO

Cuando llega el 
yo me tengo que poner
un  , una 
y unos  también.

Un  en la 
y unas  en los 
Así estaré calentito
y no me resfriaré.

Carmen Calvo Rojo





UNIDAD TEMÁTICA: YO ME VISTO SOLITO.

Recorta y pega las prendas de vestir que se utilizan, según la estación del año.





UNIDAD TEMÁTICA: YO ME VISTO SOLITO.

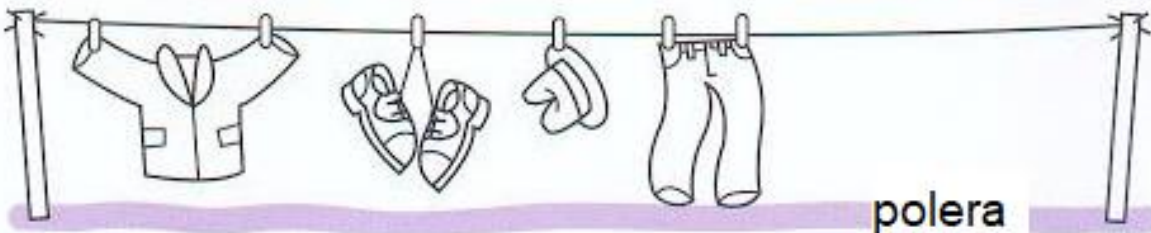
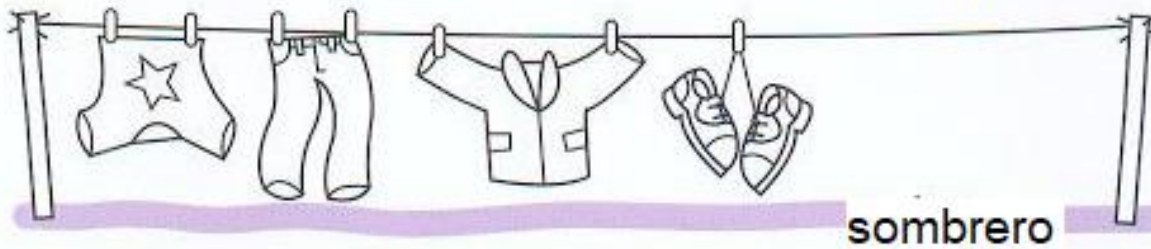
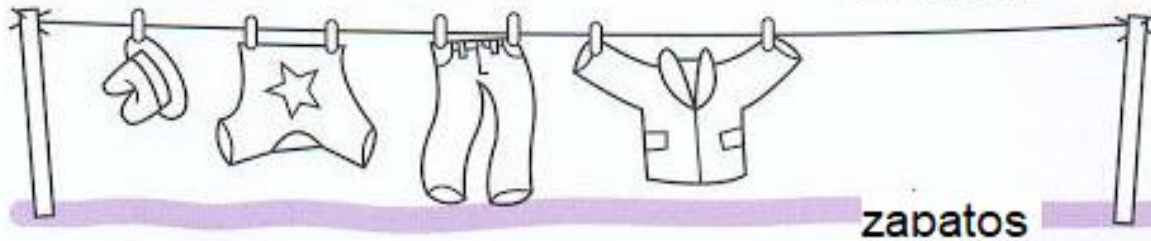
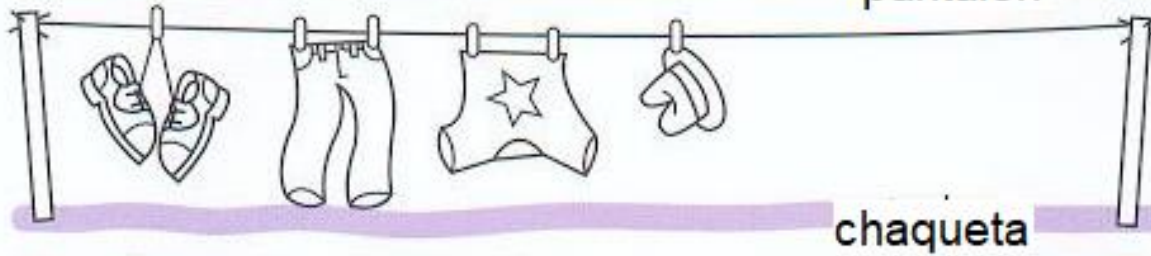
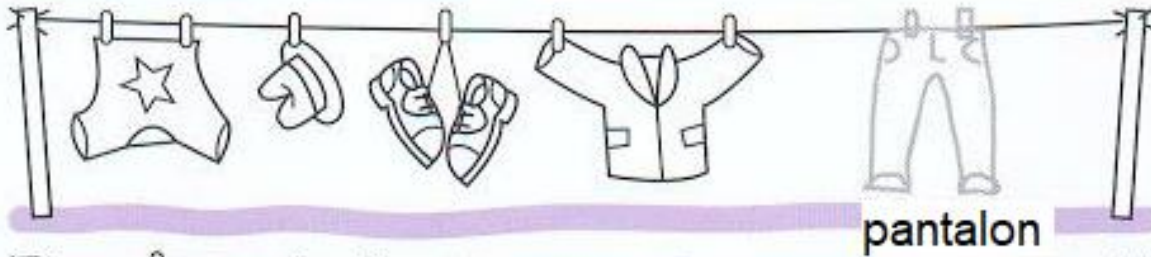
Combina la ropa según el clima uniéndolo con una línea





UNIDAD TEMÁTICA: YO ME VISTO SOLITO.

Dibuja la prenda de vestir que falta





UNIDAD TEMÁTICA: YO ME VISTO SOLITO.

1.- Te invito a ingresar al siguiente Link, junto a tu familia. Coméntalo

<https://www.youtube.com/watch?v=544wk4AqUU>

2.- Realiza un dibujo alusivo al Combate Naval de Iquique





UNIDAD TEMÁTICA: YO ME VISTO SOLITO.

1.- Te invito a ingresar al siguiente Link. Luego comenta con tu familia y realiza un collage de las diferentes acciones que se deben realizar para evitar accidentes en el hogar.

<https://www.youtube.com/watch?v=XBHj09mTOVQ>



UNIDAD TEMÁTICA: YO ME VISTO SOLITO.

1.- Te invito a ingresar al siguiente link. Coméntalo y luego realiza un dibujo de las normas de autocuidado

<https://www.youtube.com/watch?v=6GV8aNtXkd8>

A large, empty rectangular box with a thin black border, intended for the student to draw the self-care norms mentioned in the text above.



UNIDAD TEMÁTICA: **EL CAMPO Y LA CIUDAD.**

Estimados apoderados en la presente semana trabajaremos las siguientes temáticas.

Ámbito: Comunicación Integral

Docente: Claudia Ormeño Troncoso

Segundo Nivel de Transición A

Fecha: Desde el 15/06 al 19/06 del año 2020

Fechas	Actividades
Lunes 15 de Junio	1.- Observa el siguiente link y disfruta el video https://www.youtube.com/watch?v=xiyDzMH13o4 Coméntalo.
Martes 16 de Junio	1.- Trabajar páginas del libro Trazos y letras 22-23,24
Miércoles 17 de Junio	1.- Trabajar páginas del libro Trazos y letras 52-54,58
Jueves 18 de Junio	1.-Observa el siguiente link y disfruta el video. https://www.youtube.com/watch?v=g1YLILAKztI Coméntalo.
Viernes 19 de Junio	1.- Observa el siguiente link y disfruta la canción. https://www.youtube.com/watch?v=cA9Mqzj2idM



UNIDAD TEMÁTICA: **EL CAMPO Y LA CIUDAD.**

Estimados apoderados en la presente semana trabajaremos las siguientes temáticas.

Ámbito: Interacción y Comprensión del Entorno

Docente: Claudia Ormeño Troncoso

Segundo Nivel de Transición A

Fecha: Desde el 15/06 al 19/06 del año 2020

Fechas	Actividades
Lunes 15 de Junio	1.- Observa el siguiente link. https://www.youtube.com/watch?v=PmMcsSBEYa8 2.- Trabajar páginas del libro Lógica y números. 21-25
Martes 16 de Junio	1.- Trabajar páginas del libro Lógica y números. 91-93.
Miércoles 17 de Junio	1.- Trabajar páginas del libro Lógica y números. 92-94
Jueves 18 de Junio	1.- Observa el siguiente link. Si puedes hacerlo en casa te invito a que lo intentes. https://www.youtube.com/watch?v=4pe6rm5m-oM Comenta los resultados.
Ámbito: Desarrollo personal y social	
Viernes 19 de Junio	1.- Observa en el siguiente link los ejercicios y realízalos en casa. https://www.youtube.com/watch?v=ueutErlUewk



UNIDAD TEMÁTICA: **EL CAMPO Y LA CIUDAD.**

Estimados apoderados en la presente semana trabajaremos las siguientes temáticas.

Ámbito: Comunicación Integral

Docente: Claudia Ormeño Troncoso

Segundo Nivel de Transición A

Fecha: Desde el 22/06 al 26/06 del año 2020

Fechas	Actividades
Lunes 22 de Junio	1.- Observa el siguiente link y disfruta el video. https://www.youtube.com/watch?v=afE6g1ziAi0
Martes 23 de Junio	1.- Trabajar página 9 del libro Trazos y letras
Miércoles 24 de Junio	1.- Trabajar página 46 del libro Trazos y letras
Jueves 25 de Junio	1.-Observa el siguiente link y disfruta el video. https://www.youtube.com/watch?v=GldSiy_69ZM Coméntalo.
Viernes 26 de Junio	1.- Observa el siguiente link y disfruta la canción. https://www.youtube.com/watch?v=fd2aBa1ugWc



UNIDAD TEMÁTICA: **EL CAMPO Y LA CIUDAD.**

Estimados apoderados en la presente semana trabajaremos las siguientes temáticas.

Ámbito: Interacción y Comprensión del Entorno

Docente: Claudia Ormeño Troncoso

Segundo Nivel de Transición A

Fecha: Desde el 22/06 al 26/06 del año 2020

Fechas	Actividades
Lunes 22 de Junio	1.- Observa el siguiente link. https://www.youtube.com/watch?v=DDvYfyNkv1Q
Martes 23 de Junio	1.- Trabajar página 36 del libro Lógica y números.
Miércoles 24 de Junio	1.- Trabajar página 95 del libro Lógica y números.
Jueves 25 de Junio	1.- Observa el siguiente link. Si puedes hacerlo en casa te invito a que lo intentes. https://www.youtube.com/watch?v=nS1QBVF39-Q Comenta los resultados.
Ámbito: Desarrollo personal y social	
Viernes 26 de Junio	1.- Observa el siguiente link. Te invito a bailar junto a tu familia. https://www.youtube.com/watch?v=8m-lQbbZB88



UNIDAD TEMÁTICA: **EL CAMPO Y LA CIUDAD.**

Estimados apoderados en la presente semana trabajaremos las siguientes temáticas.

Ámbito: Comunicación Integral

Docente: Claudia Ormeño Troncoso

Segundo Nivel de Transición A

Fecha: Desde el 30/06 al 03/07 del año 2020

Fechas	Actividades
Lunes 29 de junio	Feriado Legal
Martes 30 de Junio	1.- Trabajar página 61 del libro Trazos y letras
Miércoles 01 de Julio	1.- Trabajar página 70 del libro Trazos y letras
Jueves 02 de Julio	1.-Observa el siguiente link y disfruta el video. Coméntalo. https://www.youtube.com/watch?v=ViRUaVU9Fzc
Viernes 03 de Julio	1.- Observa el siguiente link y disfruta la canción. https://www.youtube.com/watch?v=1op17U7peWc



UNIDAD TEMÁTICA: **EL CAMPO Y LA CIUDAD.**

Estimados apoderados en la presente semana trabajaremos las siguientes temáticas.

Ámbito: Interacción y Comprensión del Entorno

Docente: Claudia Ormeño Troncoso

Segundo Nivel de Transición A


Fecha: Desde el 30/06 al 03/07 del año 2020

Fechas	Actividades
Martes 30 de Junio	1.- Trabajar página 112 del libro Lógica y números.
Miércoles 01 de Julio	1.- Trabajar página 113 del libro Lógica y números.
Jueves 02 de Julio	1.- Observa el siguiente link. Si puedes hacerlo en casa te invito a que lo intentes. Comenta los resultados. https://www.youtube.com/watch?v=IZJGbA6tSvY
Ámbito: Desarrollo personal y social	
Viernes 03 de Julio	1.- Observa en el siguiente link los ejercicios y realízalos en casa. https://www.youtube.com/watch?v=MhfrOqsGw-0



UNIDAD TEMÁTICA: EL CAMPO Y LA CIUDAD.

Colorea la imagen del campo y la ciudad



EL CAMPO Y LA CIUDAD

Pintodibujos.com



UNIDAD TEMÁTICA: EL CAMPO Y LA CIUDAD.

Actividad: Busca y recorta imágenes del campo y la ciudad. Luego pega en el recuadro que corresponda.

CAMPO	CIUDAD



UNIDAD TEMÁTICA: EL CAMPO Y LA CIUDAD.

Actividad: Realiza un dibujo en el cual representes el campo y la ciudad y sus características.

CAMPO	CIUDAD



UNIDAD TEMÁTICA: **EL CAMPO Y LA CIUDAD.**

Actividad: Te invito que realices junto a tu familia una maqueta del campo y la ciudad con material reciclable.

Ejemplo:





UNIDAD TEMÁTICA: **EL CAMPO Y LA CIUDAD.**

Observa las imágenes y comenta junto a tu familia las semejanzas y diferencias del campo y la ciudad.





UNIDAD TEMÁTICA: **EL CAMPO Y LA CIUDAD.**

Recorta y pega los dibujos, según imagen que corresponda





Comenta con tu familia la función del bombero. Colorea





Colorea a Natalia una niña Mapuche según el ejemplo.

