



Unidad Técnica Pedagógica TEL

Estimados apoderados les saludo cordialmente y les informo que el presente material permitirá mantener a nuestros estudiantes activos en sus aprendizajes durante este periodo.

Solicito que el material presentado pueda ser trabajado por el alumno/a en conjunto con un adulto, siendo el niño/a protagonista de su trabajo, solo así se cumplirá el objetivo de aprendizaje.

Les recuerdo respetar intereses del menor (si desea hacerlas y/o esté motivado), permitirle recreos o interrupción de la actividad si está distraído o cansado. **No es necesario** terminar todas las tareas, sin embargo, les invito a que intenten realizar el mayor número de actividades como sea posible o también que todos los días las trabajen ya que las fechas propuestas son de referencia

Ruego a usted trabajar solo las páginas asignadas del libro ya que al retornar a clases continuaremos el trabajo de este material.

Estaré atenta a responder cualquier duda o inquietud.

Esperando se encuentren bien junto a sus seres queridos me despido cordialmente.

Un abrazo a la distancia

Tía Claudia Ormeño.



Monte Águila, 22 de mayo 2020



UNIDAD TEMÁTICA: YO ME VISTO SOLITO.

Estimados apoderados en la presente semana trabajaremos las siguientes temáticas.

Ámbito: Comunicación Integral

Docente: Claudia Ormeño Troncoso

Primer Nivel de Transición 1 B

Fecha: Desde el 01/06 al 05/06 del año 2020

Fechas	Actividades
Lunes 01 de Junio.	1.- Realizar lectura cuento adjunto en la página siguiente. 2.- Trabajar Libro trazos y letra páginas 111 – 112.
Martes 02 de Junio	1.- Revisa el siguiente link y coméntalo con tu entorno. https://www.youtube.com/watch?v=IQZtRJ1qnug
Miércoles 03 de Junio	1.- Trabajar libro Trazos y letras página 62. Comentar en especial las características del invierno. 2.- Realiza un dibujo en el cual representes el invierno y sus características.
Jueves 04 de Junio	1.- Observa el siguiente link https://www.youtube.com/watch?v=gtXFA7vP8oo 2.- Coméntalo con tu familia.
Viernes 05 de Junio	1.- Trabajar libro Trazos y letras páginas 110-113.



Letra O: El oso Octavio.



Había Una vez un oso que se llamaba Octavio. El oso estaba en la playa tomando el sol cuando vio una ola gigante. Se puso las gafas y las aletas y se fue a bucear. Se metió debajo de la ola y con los ojos vio una olla en el fondo del mar. Cogió la olla y se la llevó a la orilla de la playa. Abrió la olla y dentro había una oveja. Cuando el oso vio a la oveja se la llevó a pasear. Estaban paseando cuando vieron una oreja que volaba. Se pusieron a saltar y la cogieron. Y colorín colorado este cuento se ha acabado.



UNIDAD TEMÁTICA: YO ME VISTO SOLITO.

Estimados apoderados en la presente semana trabajaremos las siguientes temáticas.

Ámbito: Interacción y Comprensión del Entorno

Docente: Claudia Ormeño Troncoso

Primer Nivel de Transición 1 B

Fecha: Desde el 01/06 al 05/06 del año 2020

Fechas	Actividades
Lunes 01 de Junio.	1.- Observa el siguiente link y disfruta la canción. https://www.youtube.com/watch?v=15-Xxiv00dk 2.- Trabajar Libro Lógica y números páginas 107 – 108
Martes 02 de Junio	1.- Revisa el siguiente link y coméntalo con tu entorno. https://www.youtube.com/watch?v=-RSKv8YfBMA
Miércoles 03 de Junio	1.- Trabajar libro Lógica y números página 109.
Jueves 04 de Junio	1.- Observa el siguiente link https://www.youtube.com/watch?v=8EooNSe0oA4 2.- Coméntalo con tu familia.
Viernes 05 de Junio	1.- Trabajar libro Lógico y números páginas 71 - 76.



UNIDAD TEMÁTICA: YO ME VISTO SOLITO.

Estimados apoderados en la presente semana trabajaremos las siguientes temáticas.

Ámbito: Comunicación Integral

Docente: Claudia Ormeño Troncoso

Primer Nivel de Transición 1 B

Fecha: Desde el 08/06 al 12/06 del año 2020

Fechas	Actividades
Lunes 08 de Junio	1.- Observa el siguiente video https://www.youtube.com/watch?v=Rj4RwPRCQVo . Coméntalo. 2.- Trabajar Libro trazos y letra páginas 125 – 129.
Martes 09 de Junio	1.- Trabajar Libro Trazos y letras página 128. Comentan las características y los elementos que te llamen la atención de lo leído.
Miércoles 10 de Junio	1.- Trabajar libro Trazos y letras páginas 126 - 127. Comentar el texto, " La receta", sus características (contiene ingredientes, preparación e imágenes relacionadas).
Jueves 11 de Junio	1.- Observa el siguiente link https://www.youtube.com/watch?v=OczEHXRU9WU 2.- Coméntalo con tu familia sobre el valor de la amistad.
Viernes 12 de Junio	1.- Trabajar libro Trazos y letras páginas 130- 131. Observa el siguiente link y disfruta la canción. https://www.youtube.com/watch?v=nHaMHn7Cal



UNIDAD TEMÁTICA: YO ME VISTO SOLITO.

Estimados apoderados en la presente semana trabajaremos las siguientes temáticas.

Ámbito: Interacción y Comprensión del Entorno

Docente: Claudia Ormeño Troncoso

Primer Nivel de Transición 1 B

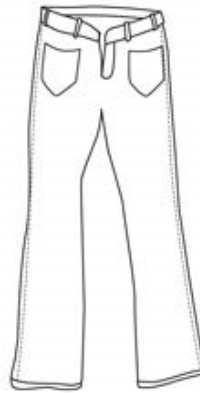
Fecha: Desde el 08/06 al 12/06 del año 2020

Fechas	Actividades
Lunes 08 de Junio	1.- Observa el siguiente video https://www.youtube.com/watch?v=7hr2LfwGCg . Coméntalo. 2.- Trabajar Libro Lógica y números páginas 47 – 57.
Martes 09 de Junio	1.- Trabajar Libro Lógica y números páginas 110 - 111.
Miércoles 10 de Junio	1.- Observa el siguiente link https://www.youtube.com/watch?v=aNnAQ7DvgdY
Jueves 11 de Junio	1.- Trabajar libro Lógica y números páginas 112 - 113.
Viernes 12 de Junio	1.- Trabajar libro Lógica y números páginas 114 - 115. Observa el siguiente link y disfruta la canción. https://www.youtube.com/watch?v=Cu8x_fFCmFU



UNIDAD TEMÁTICA: YO ME VISTO SOLITO.


Colorea aquellas prendas que se utilizan para *mojarnos* en la playa o la piscina, y rodea aquéllas que nos ponemos cuando estamos *secos*.





UNIDAD TEMÁTICA: YO ME VISTO SOLITO.

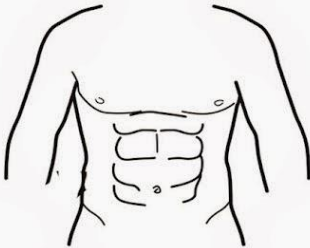
Marca con una X la ropa de invierno





UNIDAD TEMÁTICA: YO ME VISTO SOLITO.

Relaciona cada prenda con su parte del cuerpo.





UNIDAD TEMÁTICA: YO ME VISTO SOLITO.

1.- Te invito a ingresar al siguiente Link, junto a tu familia. Coméntalo

[https://www.youtube.com/watch?v= 544wk4AqUU](https://www.youtube.com/watch?v=544wk4AqUU)

2.- Realiza un dibujo alusivo al Combate Naval de Iquique





UNIDAD TEMÁTICA: YO ME VISTO SOLITO.

1.- Te invito a ingresar al siguiente Link. Luego comenta con tu familia y realiza un collage de las diferentes acciones que se deben realizar para evitar accidentes en el hogar.

<https://www.youtube.com/watch?v=XBHj09mTOVQ>



UNIDAD TEMÁTICA: YO ME VISTO SOLITO.

1.- Te invito a ingresar al siguiente link. Coméntalo y luego realiza un dibujo de las normas de autocuidado

<https://www.youtube.com/watch?v=6GV8aNtXkd8>

A large, empty rectangular box with a thin black border, occupying the lower half of the page. It is intended for the student to draw the self-care norms mentioned in the text above.



UNIDAD TEMÁTICA: **EL CAMPO Y LA CIUDAD.**

Estimados apoderados en la presente semana trabajaremos las siguientes temáticas.

Ámbito: Comunicación Integral

Docente: Claudia Ormeño Troncoso

Primer Nivel de Transición 1 B

Fecha: Desde el 15/06 al 19/06 del año 2020

Fechas	Actividades
Lunes 15 de Junio	1.- Trabajar páginas del libro Trazos y letras 10-11
Martes 16 de Junio	1.- Trabajar páginas del libro Trazos y letras 12-14,18
Miércoles 17 de Junio	1.- Trabajar páginas del libro Trazos y letras 19-20,21
Jueves 18 de Junio	1.- Observa el siguiente link y disfruta el video. https://www.youtube.com/watch?v=GldSiy_69ZM Coméntalo.
Viernes 19 de Junio	1.- Observa el siguiente link y disfruta la canción. https://www.youtube.com/watch?v=cA9Mqzj2idM



UNIDAD TEMÁTICA: **EL CAMPO Y LA CIUDAD.**

Estimados apoderados en la presente semana trabajaremos las siguientes temáticas.

Ámbito: Interacción y Comprensión del Entorno

Docente: Claudia Ormeño Troncoso

Primer Nivel de Transición 1 B

Fecha: Desde el 15/06 al 19/06 del año 2020

Fechas	Actividades
Lunes 15 de Junio	1.- Trabajar páginas del libro Lógica y números. 99, 100, 101.
Martes 16 de Junio	1.- Trabajar páginas del libro Lógica y números. 102, 103, 104.
Miércoles 17 de Junio	1.- Trabajar páginas del libro Lógica y números. 105, 106.
Jueves 18 de Junio	1.- Observa el siguiente link. Si puedes hacerlo en casa te invito a que lo intentes. https://www.youtube.com/watch?v=4pe6rm5m-oM Comenta los resultados.
Ámbito: Desarrollo personal y social	
Viernes 19 de Junio	1.- Observa en el siguiente link los ejercicios y realízalos en casa. https://www.youtube.com/watch?v=ueutErlUewk



UNIDAD TEMÁTICA: **EL CAMPO Y LA CIUDAD.**

Estimados apoderados en la presente semana trabajaremos las siguientes temáticas.

Ámbito: Comunicación Integral

Docente: Claudia Ormeño Troncoso

Primer Nivel de Transición 1 B

Fecha: Desde el 22/06 al 26/06 del año 2020

Fechas	Actividades
Lunes 22 de Junio	1.- Observa el siguiente link y disfruta el video Coméntalo. https://www.youtube.com/watch?v=xiyDzMH13o4
Martes 23 de Junio	1.-Observa el siguiente link y disfruta el video Coméntalo. https://www.youtube.com/watch?v=1op17U7peWc
Miércoles 24 de Junio	1.- Trabajar página 24 del libro Trazos y letras
Jueves 25 de Junio	1.-Observa el siguiente link y disfruta el video. Coméntalo. https://www.youtube.com/watch?v=afE6g1ziAi0
Viernes 26 de Junio	1.- Observa el siguiente link y disfruta la canción. https://www.youtube.com/watch?v=fd2aBa1ugWc



UNIDAD TEMÁTICA: **EL CAMPO Y LA CIUDAD.**

Estimados apoderados en la presente semana trabajaremos las siguientes temáticas.

Ámbito: Interacción y Comprensión del Entorno

Docente: Claudia Ormeño Troncoso

Primer Nivel de Transición 1 B

Fecha: Desde el 22/06 al 26/06 del año 2020

Fechas	Actividades
Lunes 22 de Junio	1.- Observa el siguiente link. https://www.youtube.com/watch?v=DsX3N4MB0GM
Martes 23 de Junio	1.- Trabajar página 115 del libro Lógica y números.
Miércoles 24 de Junio	1.- Trabajar página 116 del libro Lógica y números.
Jueves 25 de Junio	1.- Observa el siguiente link. Si puedes hacerlo en casa te invito a que lo intentes. Comenta los resultados. https://www.youtube.com/watch?v=nS1QBVF39-Q
Ámbito: Desarrollo personal y social	
Viernes 26 de Junio	1.- Observa el siguiente link. Te invito a bailar junto a tu familia https://www.youtube.com/watch?v=8m-lQbbZB88



UNIDAD TEMÁTICA: **EL CAMPO Y LA CIUDAD.**

Estimados apoderados en la presente semana trabajaremos las siguientes temáticas.

Ámbito: Comunicación Integral

Docente: Claudia Ormeño Troncoso

Primer Nivel de Transición 1 B

Fecha: Desde el 30/06 al 03/07 del año 2020

Fechas	Actividades
Lunes 29 de Junio	Feriado Legal
Martes 30 de Junio	1.- Trabajar páginas 76-77 del libro Trazos y letras
Miércoles 01 de Julio	1.- Trabajar página 80 del libro Trazos y letras
Jueves 02 de Julio	1.-Observa el siguiente link y disfruta el video. Coméntalo. https://www.youtube.com/watch?v=ViRUaVU9Fzc
Viernes 03 de Julio	1.- Observa el siguiente link y disfruta la canción. https://www.youtube.com/watch?v=5eU_PFt-ySw



UNIDAD TEMÁTICA: **EL CAMPO Y LA CIUDAD.**

Estimados apoderados en la presente semana trabajaremos las siguientes temáticas.

Ámbito: Interacción y Comprensión del Entorno

Docente: Claudia Ormeño Troncoso

Primer Nivel de Transición 1 B

Fecha: Desde el 30/06 al 03/07 del año 2020


Fechas	Actividades
Lunes 29 de Junio	Feriado Legal
Martes 30 de Junio	1.- Trabajar página 118 del libro Lógica y números.
Miércoles 01 de Julio	1.- Trabajar página 121 del libro Lógica y números.
Jueves 02 de Julio	1.- Observa el siguiente link. Si puedes hacerlo en casa te invito a que lo intentes. Comenta los resultados. https://www.youtube.com/watch?v=IZJGbA6tSvY
Ámbito: Desarrollo personal y social	
Viernes 03 de Julio	1.- Observa en el siguiente link los ejercicios y realízalos en casa. https://www.youtube.com/watch?v=MhfrOqsGw-0




UNIDAD TEMÁTICA: **EL CAMPO Y LA CIUDAD.**

Colorea la imagen del campo y la ciudad

El Campo.



La Ciudad



El Campo y la Ciudad



Semana 27 Ficha 99



UNIDAD TEMÁTICA: EL CAMPO Y LA CIUDAD.

Actividad: Busca y recorta imágenes del campo y la ciudad. Luego pega en el recuadro que corresponda.

CAMPO	CIUDAD



UNIDAD TEMÁTICA: EL CAMPO Y LA CIUDAD.

Actividad: Realiza un dibujo en el cual representes el campo y la ciudad y sus características.

CAMPO	CIUDAD



UNIDAD TEMÁTICA: **EL CAMPO Y LA CIUDAD.**

Actividad: Te invito que realices junto a tu familia una maqueta del campo y la ciudad con material reciclable.

Ejemplo:





UNIDAD TEMÁTICA: **EL CAMPO Y LA CIUDAD.**

Recorta y pega los dibujos, según imagen que corresponda





UNIDAD TEMÁTICA: **EL CAMPO Y LA CIUDAD.**

Actividad: Dibuja en el recuadro el paisaje de la ciudad. Luego recorta y pega las imágenes en el lugar que tú quieras.





Comenta con tu familia la función del bombero. Colorea





Colorea a Natalia una niña Mapuche según el ejemplo.

