



Unidad Técnica Pedagógica T.E.L.

Estimados apoderados/as, reciban un cordial saludo deseándoles se encuentren bien junto a su familia. Informo que el presente material permitirá mantener a nuestros estudiantes activos en sus aprendizajes durante este periodo.

Las actividades están asignadas para ser realizadas semanalmente, le sugiero que ejecuten dos actividades diarias, de tal manera que nuestros menores puedan adquirir un aprendizaje adecuado sin sobrecarga. Se recomienda respetar las necesidades de su hija o hijo y detenerse cuantas veces sea necesario (darle recreos) o suspender cuando se observe cansancio y/o mucha distracción. Recuerde que no es necesario trabajar todas las actividades, puede ir lentamente y tratar de cumplir su totalidad siempre que sea posible.

Es necesario que el material presentado pueda ser trabajado por el alumno/a en conjunto con un adulto, quién debe facilitar el entendimiento y ejecución de las tareas, es importante que el menor las realice por sí solo, sin hacerlas por ellos; se perdería el objetivo de aprendizaje para lo cual fueron creadas.

Pido a usted trabajar solo las páginas asignadas del libro balancín ya que al retornar a clases continuaremos el trabajo de este material.

Desde ya, les agradecemos como colegio el gran compromiso y esfuerzo que han dedicado para apoyar la continuidad de estudio de su pequeño o pequeña estudiante.

Cualquier duda o inquietud estaré atenta a sus comentarios.

Esperando cuenten con una bendecida salud y armonía familiar, se despide cariñosamente.

Tía Erika Reyes Cid

Email: [erika.cid.mac@gmail.com](mailto:erika.cid.mac@gmail.com) o whatsapp del curso.





Unidad Técnica Pedagógica T.E.L.

Actividades, para desarrollar en casa.

Unidad: Mes del mar

MM-A

Ámbito: Comunicación Integral

Docente: Erika Cid Reyes.

Fecha: 4 de mayo al 8 de mayo



## Comprensión Lectora: Fecha de ejecución Lunes 4 de mayo

Después de leer el cuento tiene que hacer las siguientes preguntas:

¿Cómo habla el Rey U?

¿Qué le gustaba comer al rey?

¿Qué animal es el amigo del Rey U? ¿Cómo habla el Lobo?

Importante: Las respuestas de los niños/as es necesario que la escriban textual. Si es posible puedan enviar el audio al grupo de whatsapp las respuestas de sus hijos/as con la voz de ellos.


# El rey U

*En el País de las Letras gobernaban el rey y la reina, que habían tenido tres hijos: un príncipe y dos princesas. Ya os los iré presentando. Los reyes tenían tanto trabajo en el palacio como todos los papás y las mamás del mundo: debían fregar, lavar la ropa, planchar, ir al mercado y hacer la comida. Todas las personas del país los ayudaban con la profesión que habían elegido: jardinero, lechero, panadero, doctora, portero, enfermera, etc.; y los reyes procuraban que todos vivieran en paz y que no les faltara de nada: hospitales, escuelas, carreteras, lugares de diversión, espacios para practicar deporte, etc.*

*¿Queréis conocerlos a todos? Poco a poco os iré hablando de estos personajes tan diferentes de nosotros en la forma de caminar, vestirse y hablar: ya os contaré por qué. Empezaré por presentaros al rey. ¡Toque de trompeta...! ¡Viene el rey U! ¡Tururú-tururú! (imitar el sonido de la trompeta y el gesto de tocarla. Dibujar al rey U en la pizarra o enseñar una lámina. El rey U es fuerte y le gusta mucho comer, sobre todo las u...vas (alargamiento del sonido). Casi siempre tiene un racimo cerca y suele comer de él hasta cuando está distraído leyendo el periódico. Se pone al lado un cesto de u...vas (dejar que los niños lo adivinen) y se las come sin parar.*

*El rey está muy orgulloso de su familia. Quiere mucho a la reina y a los príncipes, pero cuando se lleva un disgusto y se enfada, lo expresa de una forma rarísima: «¡U-u-u-u!», que quiere decir: «¡Estoy muy enfadado!» (imitar al rey U. Dramatizar una escena en la que el docente se dirige al rey y le dice muy serio: «Señor, estos niños ya saben como habláis y no se les olvidará... ¿verdad, niños?»).*

*El rey U, como todas las personajes de su reino, tiene varios trajes. Los conoceremos más adelante. (Poner voz misteriosa). Os voy a enseñar uno muy elegante, pero muy deprisa para que no se entere el rey U. Fijaos (dibujar la U mayúscula). Más adelante os lo dejará ver siempre que queráis (borrarla rápidamente).*





*Como vuestro papá, cuando tiene tiempo, lleva a sus hijos al circo, de paseo o a comprar algún cuento, y deja que cada uno elija el que más le guste.*

*A veces juegan a las películas o a imitar personajes conocidos: cuando dice «iu-u-u-u!» muy fuerte, les parece un lobo y se asustan; luego se ríen. Si el «iu-u-u-u-u-u!» suena triste y bajito, se creen que es un fantasma; otras veces suena el ruido que hace el viento cuando silba enfadado: «U-u-u-u-u» (imitar las distintas situaciones haciendo hincapié en la repetición del sonido del rey U).*

*¡Ah!, se me olvidaba contaros que el rey es muy amigo de un animal que siempre va con él. ¿Adivináis cuál es?... No, no es un pájaro, ni un perro, ni un gato, ni una tortuga. Es un lobo, un lobito bueno que habla igual que el rey: «iU-u-u-u!». Al lobo le gusta mucho comer fruta y, sobre todo, u...vas, como al rey U. Así, siempre que el rey pasea por el jardín con un racimo de uvas en la mano, el lobo aúlla*

*para que le eche algunas. (Acercarse al personaje y decir con voz misteriosa) El rey U dice que le echa las que vosotros queráis y que las vayáis contando: una, dos, tres... (Imitar la acción de echar las uvas al lobo. La cantidad de uvas siempre será menor de diez). Cuando termina, repite: «iU-u!», que quiere decir: «Muchas gracias». El rey contesta: «iU-u-u-u!», que quiere decir: «De nada amigo», y se va.*

*Los reyes se encargan de que su país funcione bien y de que no falte de nada.*

*Intentan resolver las preocupaciones y los problemas de los demás, que muchas veces son difíciles de solucionar. Cuando se cansa de tanto pensar, el rey U dice: «iU-u-u-u! ¡Qué cansado es ser rey! Siempre estoy preocupado por algo. Por ejemplo, ahora pienso: ¿se acordarán de mí estos niños mañana?».*

*¡No faltaría más!, ¿verdad, niños?*

## Globalización:

Para comprobar si reconocen las letras, preguntaremos: «¿Cómo habla este personaje?».

Si preguntamos: «¿Quién es?», la respuesta será: el rey, el panadero, etc.

Siempre que los nombremos, uniremos el oficio que desempeñan al sonido para que asocien imagen, función y fonema. Diremos:

— El rey U...

— El panadero P (sonido lo más puro posible).



Unidad Técnica Pedagógica T.E.L.

**Fecha de ejecución: 05 de mayo**

Te invito a que ingreses al link y puedas disfrutar junto en familia Los animales Acuaticos.

[https://www.youtube.com/watch?v=Fe-AmoBtp\\_A](https://www.youtube.com/watch?v=Fe-AmoBtp_A)

Apoderado anexar en el recuadro la experiencia de su hijo/a al observar el video



Unidad Técnica Pedagógica T.E.L.

**Fecha de ejecución: 06 de mayo**

**Actividad del texto balancín: realizar página 11**



Unidad Técnica Pedagógica T.E.L.

**Fecha de ejecución: 07 de mayo**

Rellena la vocal U con material a elección y colorea al Rey U.





Unidad Técnica Pedagógica T.E.L.

**Fecha de ejecución: 08 de mayo**

Te invito a que ingreses al link y puedas disfrutar junto en familia sonidos de animales del mar.

<https://www.youtube.com/watch?v=AndIC7-A5Zo>

Apoderado anexar en el recuadro la experiencia de su hijo/a al observar el video, intentar que el estudiante imite algunos sonidos de estos animales.





Unidad Técnica Pedagógica T.E.L.

Actividades, para desarrollar en casa.

Unidad: Mes del Mar.

MM-A

Ámbito: Interacción y comprensión del  
entorno

Docente: Erika Cid Reyes.

Fecha: 4 de mayo al 8 de mayo



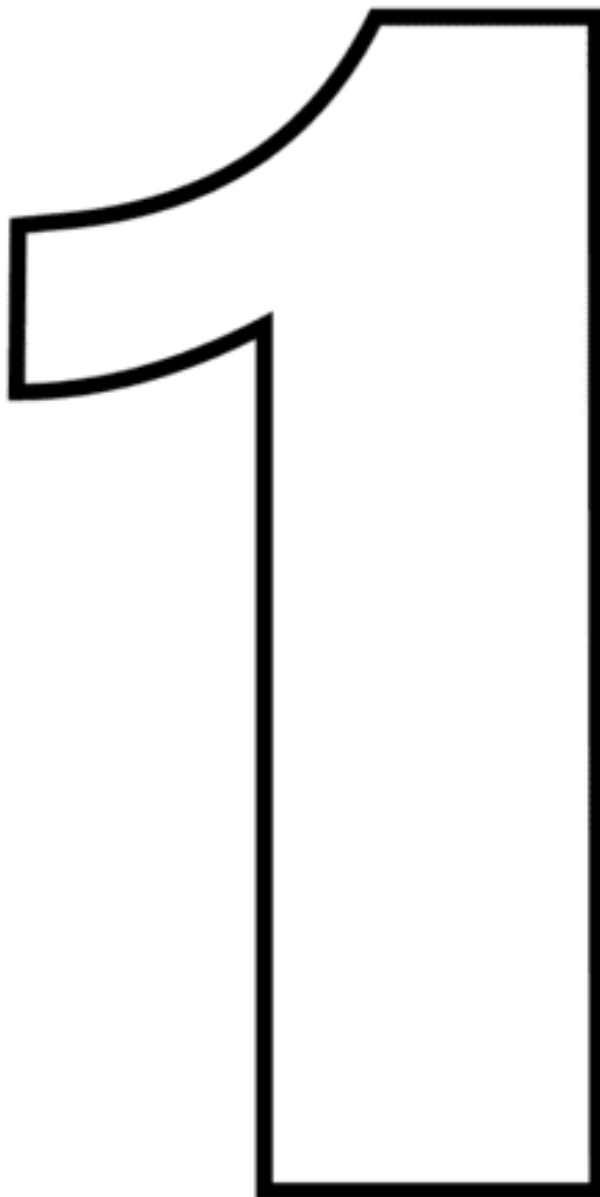
Unidad Técnica Pedagógica T.E.L.

**Fecha de ejecución: 04 de mayo**

Te invito a que ingreses al link y puedas disfrutar junto en familia el numero 1

<https://www.youtube.com/watch?v=xptJydxwG00&t=9s>

Rellena el numero uno con pedacitos de papel.





Unidad Técnica Pedagógica T.E.L.

## **Fecha de ejecución: 05 de mayo**

Confecciona el animal marino que más te gusta con el material que tú quieras.

Importante: Cuando tengan terminado el animal marino por favor sacar foto y enviarlo al correo [erika.cid.mac@gmail.com](mailto:erika.cid.mac@gmail.com) o enviarlo al WhatSapp del curso.



Unidad Técnica Pedagógica T.E.L.

**Fecha de ejecución: 06 de mayo**

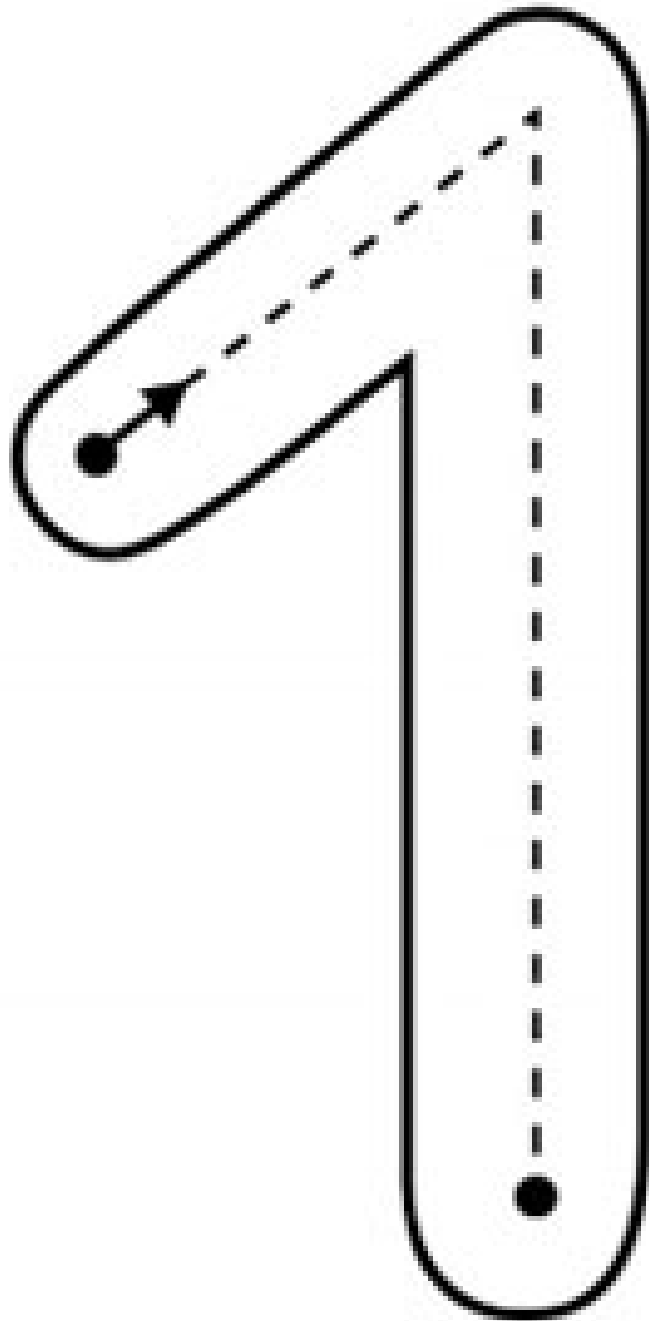
**Actividad del texto balancín: realizar página 15**



Unidad Técnica Pedagógica T.E.L.

**Fecha de ejecución: 07 de mayo**

Pega pedacitos de papel siguiendo la línea punteada y pega un animal Marino a un lado.





Unidad Técnica Pedagógica T.E.L.

**Fecha de ejecución: 08 de mayo**

**Actividad del texto balancín: realizar página 103**



Unidad Técnica Pedagógica T.E.L.

Actividades, para desarrollar en casa.

Unidad: Mes del mar

MM-A

Ámbito: Comunicación Integral

Docente: Erika Cid Reyes.

Fecha: 11 de mayo al 15 de mayo.



Fecha de ejecución: 11 de mayo



## **ADIVINA ADIVINANZA**



*Del fin vengo,  
del fin soy,  
adivine buen hombre,  
quién soy.*

**Es la reina de los mares,  
su dentadura es muy buena,  
y por no ir nunca vacía,  
siempre dicen que va llena.**







Unidad Técnica Pedagógica T.E.L.

## Fecha de ejecución: 12 de mayo

Te invito a que ingreses al link y puedas disfrutar junto en familia a bailar y cantar la canción del Rey U.

<https://www.youtube.com/watch?v=nHaHMHn7CaI>

Apoderado anexar en el recuadro la experiencia de su hijo/a al observar el video



Unidad Técnica Pedagógica T.E.L.

## Fecha de ejecución: 13 de mayo

Te invito a que ingreses al link y puedas disfrutar junto en familia ¿Qué animal vive en el mar?

<https://www.youtube.com/watch?v=nHaHMHn7CaI>

Apoderado anexar en el recuadro la experiencia de su hijo/a al observar el video




Unidad Técnica Pedagógica T.E.L.

**Fecha de ejecución: 14 de mayo**


Colorea y une los objetos que tengan sonido inicial U, al Rey U.



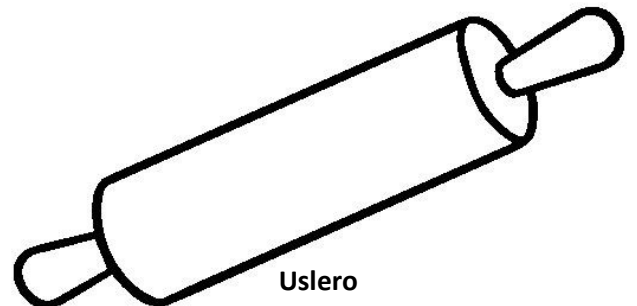
Uña



Uva



Avión



Uslero



Unidad Técnica Pedagógica T.E.L.

## **Fecha de ejecución: 15 de mayo**

Recitar poema e intentar de aprender.

Importante: cuando el estudiante tenga aprendido el poema por favor grabar video y enviarlo al correo [erika.cid.mac@gmail.com](mailto:erika.cid.mac@gmail.com) o enviarlo al WhatSapp del curso.

---

### **21 de mayo**

El día 21 de mayo  
se recuerda a Arturo Prat  
que junto a otros marinos  
no debemos olvidar.

Todos los niños chilenos  
te recuerdan con admiración  
por ser un marino valiente  
y de noble corazón.

**¡Viva Chile!**



Unidad Técnica Pedagógica T.E.L.

Actividades, para desarrollar en casa.

Unidad: Mes del Mar.

MM-A

Ámbito: Interacción y comprensión del  
entorno

Docente: Erika Cid Reyes.


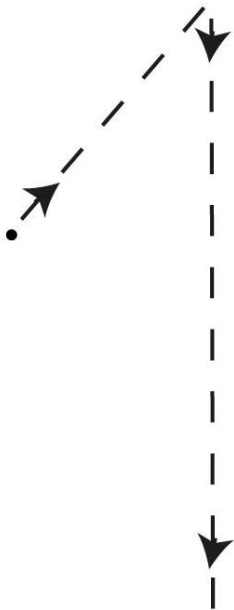
Fecha: 11 de mayo al 15 de mayo



Unidad Técnica Pedagógica T.E.L.

**Fecha de ejecución: 11 de mayo**

Pega un trozo de lana o cordón siguiendo la línea punteada y colorea 1 manzana.





Unidad Técnica Pedagógica T.E.L.

**Fecha de ejecución: 12 de mayo**

**Actividad del texto balancín: realizar página 92**



Unidad Técnica Pedagógica T.E.L.

## Fecha de ejecución: 13 de mayo

Te invito a que ingreses al link y puedas disfrutar junto en familia Medio de Transportes Acuáticos.

<https://www.youtube.com/watch?v=cAKSiRoVfgQ&t=8s>

Confecciona un medio de transporte marino con el material que tu quieras, aquí dejare algunas sugerencias.

Importante: cuando terminen de confeccionar el Transporte Acuático por favor fotografiar y enviarlo al correo [erika.cid.mac@gmail.com](mailto:erika.cid.mac@gmail.com) o enviarlo al WhatSapp del curso.



Las latas de bebida se pueden reemplazar por cono de papel higiénico.







Unidad Técnica Pedagógica T.E.L.

**Fecha de ejecución: 14 de mayo**

**Actividad del texto balancín: realizar página 115**




Unidad Técnica Pedagógica T.E.L.

**Fecha de ejecución: 15 de mayo**

Te invito a que ingreses al link y puedas disfrutar junto en familia el video Arturo Prat Capitán de la Esmeralda.

[https://www.youtube.com/watch?v=6UqG-C\\_eC4](https://www.youtube.com/watch?v=6UqG-C_eC4)

---





Unidad Técnica Pedagógica T.E.L.

Actividades, para desarrollar en casa.

Unidad: Yo Me Visto Solito

MM-A

Ámbito: Comunicación Integral

Docente: Erika Cid Reyes.

Fecha: 18 de mayo al 22 de mayo



Unidad Técnica Pedagógica T.E.L.

## Fecha de ejecución: 18 de mayo

Te invito a que ingreses al link y puedas disfrutar junto en familia canta y baila Hoy quiero ropa bonita

<https://www.youtube.com/watch?v=bhEkgFaiBX8>

Apoderado anexar en el recuadro la experiencia de su hijo/a al observar el video



Unidad Técnica Pedagógica T.E.L.

**Fecha de ejecución: 19 de mayo**

**Actividad del texto balancín: realizar página 39**



**Fecha de ejecución: 20 de mayo**

Pide a tu familia que te lea las adivinanzas y descubre su respuesta



NIÑOS Y NIÑAS LOS USAN.  
CUANDO EL FRÍO APRIETA.  
Y A TODOS LES GUSTAN  
PORQUE ABRIGAN LAS  
OREJAS.



**GORROS**

Usame si tienes  
frío.  
Utilizame en  
Invierno.  
Pues yo rodeo  
los cuellos  
de grandes y  
pequeños.



**BUFANDA**



Tejidos con lana  
o de forro polar,  
la tripita y los brazos  
te van a abrigar

**(El abrigo)**



Unidad Técnica Pedagógica T.E.L.

**Fecha de ejecución: 22 de mayo**

**Actividad del texto balancín: realizar página 112**



Unidad Técnica Pedagógica T.E.L.

Actividades, para desarrollar en casa.

Unidad: Mes del Mar.

MM-A

Ámbito: Interacción y comprensión del  
entorno

Docente: Erika Cid Reyes.

Fecha: 18 de mayo al 22 de mayo





Unidad Técnica Pedagógica T.E.L.

**Fecha de ejecución: 18 de mayo**

**Actividad del texto balancín: realizar página 56**



Unidad Técnica Pedagógica T.E.L.

**Fecha de ejecución: 19 de mayo**

Realiza títeres de dedos con formas de figuras geométricas como el cuadrado, círculo, triángulo. (aquí deajo una sugerencia como realizarlo)





Unidad Técnica Pedagógica T.E.L.

**Fecha de ejecución: 20 de mayo**

**Actividad del texto balancín: realizar página 57**



Unidad Técnica Pedagógica T.E.L.

**Fecha de ejecución: 22 de mayo**

Te invito a que ingreses al link y puedas disfrutar junto en familia el numero 2

<https://www.youtube.com/watch?v=DUZnL86gIDY&t=3s>

Pinta el numero dos con tempera.





Unidad Técnica Pedagógica T.E.L.

Actividades, para desarrollar en casa.

Unidad: Yo Me Visto Solito

MM-A

Ámbito: Comunicación Integral


Docente: Erika Cid Reyes.

Fecha: 25 de mayo al 29 de mayo



**Fecha de ejecución: 25 de mayo**

Colorea recorta y comienza a vestir a los niños como tu quieras.





Unidad Técnica Pedagógica T.E.L.

**Fecha de ejecución: 27 de mayo**

**Actividad del texto balancín: realizar página 113**



**Fecha de ejecución: 29 de mayo**

Lee el texto y contestas las preguntas con ayuda de tu familia.

## El globo de Ivan

Ivan tiene un globo. El globo es azul. Ivan ganó su globo en la feria. ¡Él está muy contento!



¿Quién tiene un globo?	<input type="radio"/> José <input type="radio"/> Ivan
¿De qué color es?	<input type="radio"/> Azul <input type="radio"/> Rojo
¿De donde sacó el globo?	<input type="radio"/> En la escuela <input type="radio"/> En la feria





Unidad Técnica Pedagógica T.E.L.

Actividades, para desarrollar en casa.

Unidad: Mes del Mar.

MM-A

Ámbito: Interacción y comprensión del  
entorno

Docente: Erika Cid Reyes.

Fecha: 25 de mayo al 29 de mayo



Unidad Técnica Pedagógica T.E.L.

**Fecha de ejecución: 25 de mayo**

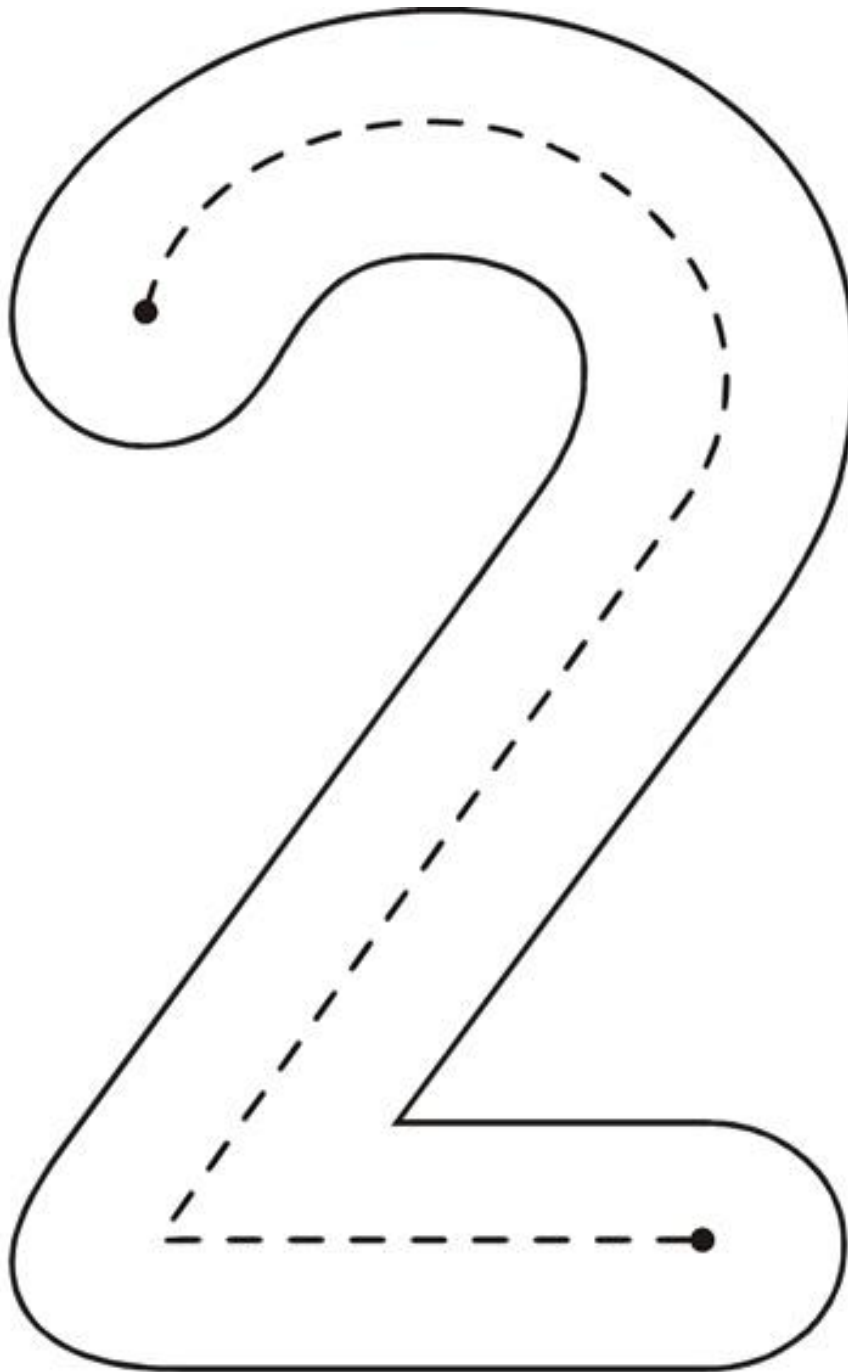
**Actividad del texto balancín: realizar página 99**



Unidad Técnica Pedagógica T.E.L.

**Fecha de ejecución: 27 de mayo**

Pega pedacitos de papel siguiendo la línea punteada y pega 2 prendas de ropa a un lado.





Unidad Técnica Pedagógica T.E.L.

**Fecha de ejecución: 29de mayo**

**Actividad del texto balancín: realizar página 101**