



**MONTEAGUILA COLLEGE**

# **Transición II**

**Fonoaudiología**

**Trabajo para el hogar**

**Nombre:** \_\_\_\_\_

**Abril**

**Año 2021**



Queridos niños y niñas:

Amiguitos y amiguitas, este es un cuadernillo de actividades, para que junto a tus papás, se diviertan desarrollándolas.

**No deben preocuparse si no alcanzan a realizar la totalidad de las actividades**, eso sí, los invitamos a que intenten realizar el mayor número de actividades, como les sea posible.

Esperamos con ansias poder volver a reunirnos como comunidad educativa.

Emiliano Corredor.

Fonoaudiólogo

Email: [emiliano.corredor@monteaguilacollege.com](mailto:emiliano.corredor@monteaguilacollege.com)

Whatsapp: +569 50092321



Las **habilidades fonológicas** son aquellas que nos permiten reflexionar sobre los sonidos del habla de la propia lengua. Nos referimos a la habilidad para **pensar, distinguir y seleccionar los fonemas (letras habladas)** pudiendo adquirir conciencia de sus cualidades sonoras. Para conseguir esta destreza realizamos ejercicios y juegos mediante la secuenciación de sonidos que forman palabras.



### ¿Qué ejercicios realizamos con los niños y niñas?

Durante el primer trimestre vamos a realizar **gradualmente**:

- **Separar** y aislar sílabas. (pelota= pe-lo-ta)
- **Identificar** distintas posiciones de las sílabas dentro de la palabra. (pelota= **pe**: sílaba inicial **-lo**: sílaba media **-ta**: sílaba final)
- **Distinguir** sonidos iguales y diferentes. (**cara – para**)
- **Diferenciar** fonemas (letras) similares en cuanto a la colocación de los órganos fono–articulatorios (lengua, dientes, labios, mandíbula). /d/ de diente /t/ tienda
- **Añadir** y omitir sonidos (letras). (**Cama** = /camasa/, **ventana** = /tana/)
- **Invertir** sílabas.(cama= maca)
- **Jugar** con rimas. **Ventana - Sotana.**




Divide las palabras en sílabas y colorea, marca en cada casilla con una x cuando digas cada sílaba

Divide en sílabas y colorea

	casa		
	gato		
	bota		




1

Divide en sílabas y colorea

	vaca		
	coche		
	lápiz		




2

Divide en sílabas y colorea

	foca		
	gallo		
	joya		

3

Divide en sílabas y colorea

	abeja		
	araña		
	caracol		

4

Divide en sílabas y colorea

	ballena		
	chaleco		
	escoba		




Divide en sílabas y colorea

	biberon		
	estrella		
	manzana		









Divide en sílabas y colorea

	biberon		
	estrella		
	manzana		


Divide en sílabas y colorea

	elefante		
	waterpolo		
	berenjena		

Nombra las imágenes, sílaba por sílaba y colorea el número de sílabas en cada casilla.

 <p>sandía</p> <table border="1"><tr><td> </td><td> </td><td> </td><td> </td></tr></table>					 <p>manzanas</p> <table border="1"><tr><td> </td><td> </td><td> </td><td> </td></tr></table>					 <p>plátanos</p> <table border="1"><tr><td> </td><td> </td><td> </td><td> </td></tr></table>					 <p>gusano</p> <table border="1"><tr><td> </td><td> </td><td> </td><td> </td></tr></table>				
 <p>zapatos</p> <table border="1"><tr><td> </td><td> </td><td> </td><td> </td></tr></table>					 <p>martillo</p> <table border="1"><tr><td> </td><td> </td><td> </td><td> </td></tr></table>					 <p>guitarra</p> <table border="1"><tr><td> </td><td> </td><td> </td><td> </td></tr></table>					 <p>cohete</p> <table border="1"><tr><td> </td><td> </td><td> </td><td> </td></tr></table>				


## Segmentación silábica



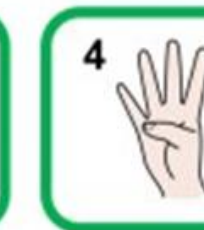
En la ferretería se perdieron los precios. Cuenta cuántas sílabas tiene cada herramienta y escribe el número en su etiqueta, como en el ejemplo.

Brocha, caimán, alicate, serrucho, sierra, martillo, escuadra, espátula, clavo, tuerca, cortaplumas, engrapadora, destornillador, cepillo, motosierra, taladro.


¿Cuántas sílabas tiene?



¿Cuántas sílabas tiene?



¿Cuántas sílabas tiene?



¿Cuántas sílabas tiene?





Con la ayuda de tus papás recorta las sílabas, ordénalas y pégalas en el recuadro



TA PE LO



CHI MO LA



PA RO JA



ZAS RE CE

Colorea el número de silabas de acuerdo a cada palabra



**Goma**

○ ○ ○ ○ ○



**Lápiz**

○ ○ ○ ○ ○



**Regla**

○ ○ ○ ○ ○



**Estuche**

○ ○ ○ ○ ○



**Pegamento**

○ ○ ○ ○ ○



**Tijeras**

○ ○ ○ ○ ○



**Cuaderno**

○ ○ ○ ○ ○

